

le cnam

Lise

Laboratoire interdisciplinaire pour la sociologie
économique(Lise)

Isabelle Berrebi-Hoffmann




photo:

Publications récentes

avec Lise Conté (dir.), 2021. [Une sociologie pour l'action. Itinéraires et héritages de Jean-Daniel Reynaud](#), Paris, Presses des Mines.

avec Bureau M.-C., Lallement M., 2018. [Makers. Enquête sur les laboratoires du changement social](#), Paris, Seuil.

avec Saint Martin A. (coord.), 2016. « Dynamiques de l'intime - controverses sur le commun et le privé », *Socio* n°7, décembre, éditions de la FMSH.

Berrebi-Hoffmann I. (dir.). 2016. *Politiques de l'intime - Des utopies d'hier aux mondes du travail d'aujourd'hui*, Paris, La Découverte, coll. Recherches, Nouvelle édition numérique, Paris, La Découverte.

2013. « [Penser le changement au-delà des acteurs et des institutions: la cultural sociology aux Etats-Unis \(1990-2012\)](#) », *Socio*, n°1, p.119-140.

Isabelle Berrebi-Hoffmann est sociologue, directrice de recherche au CNRS, au sein du Lise (Laboratoire Interdisciplinaire pour la Sociologie Économique), laboratoire qu'elle a dirigé entre 2009 et 2013. Elle a mené des recherches internationales comparatives sur les recompositions du travail, l'évolution des formes de gouvernance et de l'entreprise et la transformation digitale. Elle s'est intéressée aux communs aux tiers lieux et aux formes productives alternatives (économie circulaire, économie collaborative, makerspaces, fablabs...), avec une attention particulière aux phénomènes d'inclusion, de non-discrimination. Elle publie et intervient également sur l'histoire des idées en sciences sociales, les théories de l'action, la redéfinition des frontières entre le public et le privé. Parmi ses publications récentes : Politiques de l'intime- Des utopies sociales d'hier aux mondes du travail d'aujourd'hui (dir.), La Découverte, (2016, 1ère édition 2009) Et Makers - enquête sur les laboratoires du changement social, avec MC. Bureau et M. Lallement, Seuil, 2018.

Elle a enseigné dans diverses institutions, d'abord à l'université de Pennsylvanie, États-Unis (Wharton - Lauder Institute 1990-1992), puis à l'Institut d'Études Politiques de Paris, à l'université Paris Dauphine, au groupe HEC et au Cnam (Conservatoire national des arts et métiers) depuis 2005, et enfin à l'université d'Harvard durant les deux dernières années. Elle a également co-fondé ou participé à la création de plusieurs revues scientifiques (Sociologies Pratiques, Socio, nouvelle revue de Sciences sociales, La revue française de socio-économie) et d'instances d'animation scientifique (GDR de sociologie économique, Institut du Genre du CNRS...).

Plus d'informations

[CV détaillé](#)

Sur [Isidore](#)

Publications sur [CAIRN](#)

Isabelle Berrebi Hoffmann

Directrice de recherche au CNRS

Thèmes


Sociologie des mondes du travail numérique et du capitalisme high tech
Socio-histoire des entreprises, des communs et de "l'organizing" aux États-Unis
Genre et travail
Théorie sociologique (approches transnationales et globales)

Contact

LISE - CNAM
1LAB40
2, rue Conté
F- 75003 Paris

Mail

isabelle.berrebi-hoffmann@lecnam.net




Isabelle Berrebi-Hoffmann
Marie-Christine Bureau
Michel Lallement

Makers

ENQUÊTE SUR
LES LABORATOIRES
DU CHANGEMENT SOCIAL

Seuil



<https://lise-cnrs.cnam.fr/le-laboratoire/les-membres-du-lise/isabelle-berrebi-hoffmann-624925.kjsp?RH=138261607591>